



GLOBAL
MONITORING

Ценовой обзор GM

Динамика цен птицеводческой
отрасли



Ценовой обзор в линейке продуктов GM

Ценовой обзор самый доступный по цене продукт в товарной матрице компании.

Содержит базовую информацию по динамике рыночных индексов в разрезе регионов и товарных позиций.

Информация представлена в виде графиков, таблиц цен и текста с описанием ситуации, поэтому обзор прост даже для начинающего пользователя.

ЦЕНА 1 из 5



НАПОЛНЕНИЕ 2 из 5



СЛОЖНОСТЬ 1 из 5



Преимущества Ценового обзора GM



ВЫГОДНО

Полный обзор отрасли
с еженедельным
обновлением всего
от **4800 ₽/мес**



ПРОСТО

Готовый отчет,
сформированный экспертами
с 10 летним опытом
анализа рынков



ТОЧНО

Рыночные индексы
рассчитаны на основе
мониторинга реальных
цен компаний

Ценовой обзор GM в цифрах

ОХВАТ


6 федеральных округов

56 регионов

194 компании

ОТРАСЛИ

 курица

 индейка

 утка

ПОКАЗАТЕЛИ

7 товарных позиций

2 вида ценовых индексов

284 значений индекса рынка

Содержание обзора

ИНДЕКСЫ

Ценовая сводка

Текущие цены и их динамика на рынке с ценовым минимумом и максимумом по регионам

Обзор рынка ЦБ РФ

РИФО в РФ	ДИНАМИКА	МАКСИМУМ	МИНИМУМ
205,53	▲ 0,18%	211,19	197,86
		СФО	СЗФО

Числовые данные

Точные значения рыночных индексов по которым построены графики

Динамика РИФО на ЦБ за 35 и 36 неделю руб/кг

Год	Месяц	Неделя	РФ	ЦФО	ПФО	ЮФО	СЗФО	УФО	СФО
2023	авг	35	205,17	206,59	208,50	198,80	199,41	203,57	210,95
2023	сен	36	205,53	206,53	208,11	202,35	197,86	206,79	211,19
	Отклонение, %		0,18%	-0,03%	-0,19%	1,79%	-0,28%	-1,58%	0,11%
	Отклонение, Р		0,36	-0,06	-0,39	3,56	-0,55	3,22	0,24
	Количество компаний		154	60	32	12	18	16	16

Текстовый обзор

Описание ценовой ситуации, изображенной на графиках + дополнительная информация

Ценовая сводка на рынке ЦБ РФ за 35 и 36 неделю

По данным ценового мониторинга 154 организаций в РФ на 36 неделе индекс цен на ЦБ составил 205,53 руб. По сравнению с предыдущей неделей цена повысилась на 0,36 руб. или 0,18 %.

Максимальная цена зафиксирована в Сибирском федеральном округе и составляет 211,19 руб. Минимальная цена 197,86 руб в Северо-Западном федеральном округе. Размер ценового коридора составляет 13,33 руб или 6,31 % от его верхней границы.

В целом по России цена на ЦБ во всех федеральных округах имеет разнонаправленную динамику. Наибольшее изменение индекса произошло в Южном федеральном округе. Цена выросла на 1,79 % или 3,56 руб. Наименьшее изменение индекса произошло в Центральном федеральном округе. Цена упала на 0,06 руб. или 0,03 % по сравнению с предыдущей неделей.

Содержание обзора

ГРАФИКИ

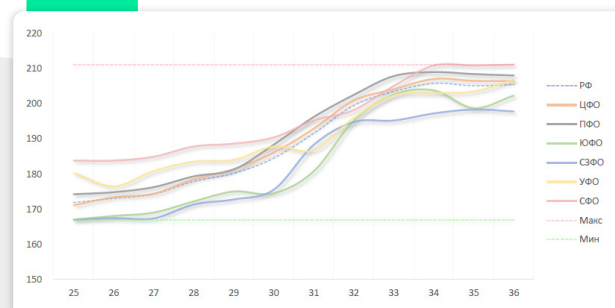
Текущая динамика

Графики с актуальными данными за последнюю неделю



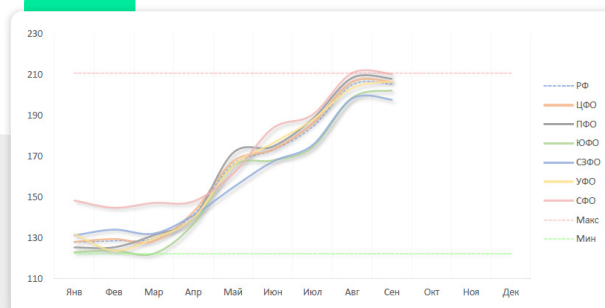
Динамика за квартал

Оперативный контроль динамики цен за 12 недель



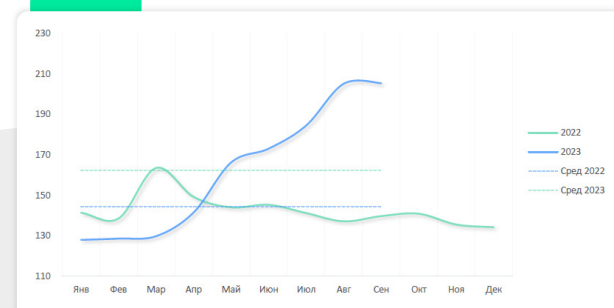
Динамика за год

Отслеживание сезонных колебаний цен



Сравнение цен двух лет

Выявление изменений годовых тенденций



Методология формирования отчета



Отрасли ценового обзора

УЖЕ ДОСТУПНЫ



МЯСНАЯ ОТРАСЛЬ

Свинина

Полутуша 2 кат., Живок,
Шея, Окорок б/к,
Карбонад б/к

Говядина

Полутуша 1 кат.

Баранина

Полутуша 1 кат.



ПТИЦЕВОДЧЕСКАЯ ОТРАСЛЬ

Курица

Тушка ЦБ 1 кат.,
Грудка, Окорочок,
Крыло, Бедро

Индейка

Тушка индейки

Утка

Тушка утки

В РАЗРАБОТКЕ



МОЛОЧНАЯ ОТРАСЛЬ

Молоко

Сыр

Кисломолочные продукты



ОТРАСЛЬ МЯСОПЕРЕРАБОТКИ

Колбасные изделия

Колбасные изделия из мяса птицы

Полуфабрикаты из мяса

Формат и способы получения



ФОРМАТ

Ценовой обзор GM
предоставляется
по подписке в виде
еженедельного
PDF отчета



ГЕОГРАФИЯ

Ценовой обзор
доступен по отдельным
федеральным округам:
ЦФО ПФО ЮФО
СЗФО УФО СФО



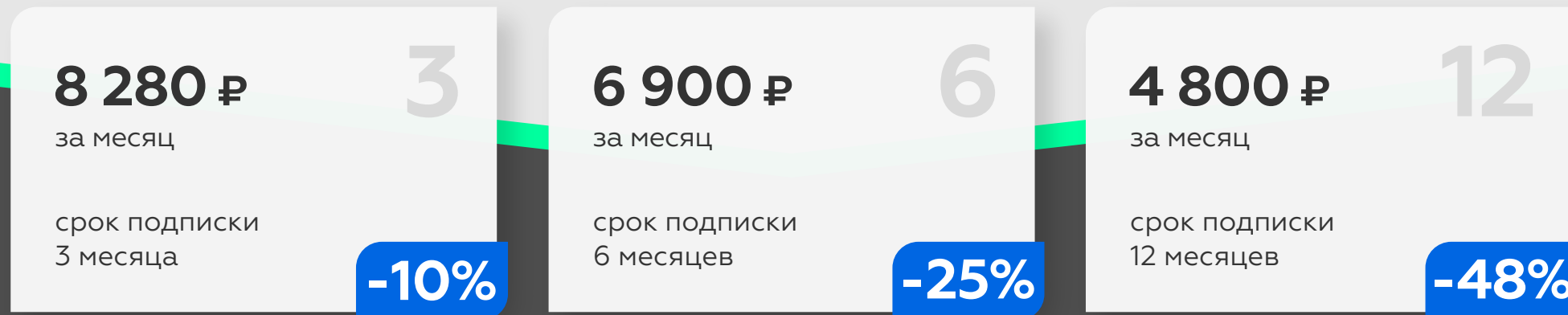
КАК ПОЛУЧИТЬ

Отчет загружается
в личный кабинет
пользователя
и/или отправляется
на электронную почту

Стоимость и скидки

Подписка действует по предоплате от 1 до 12 месяцев **9 200 ₹** /за 1 месяц

ЧЕМ БОЛЬШЕ СРОК, ТЕМ БОЛЬШЕ ВЫГОДА



+ БОНУСЫ ЗА ПОДКЛЮЧЕНИЕ ПАРТНЕРА

Что получите вы **10% кэшбэк от суммы покупки партнера**

Что получит партнер **1 месяц подписки бесплатно**

МАРКЕТИНГ-КИТ | ЦЕНОВОЙ ОБЗОР GM

Оставьте заявку на подключение

Только до конца августа
подписка на 3 месяца

~~8 280~~ ₽/мес

4 800 ₽/мес

Контакты:

Отдел продаж
+7 (800) 200-34-00 (доб.2)
sale@globalmonitoring.ru
globalmonitoring.ru

